




Alles über
KAKAO und
SCHOKOLADE



*Eine Welt Laden Weißwasser / Für gerechten Handel und Ökologie.
02943 Weißwasser ◇ Kirchstraße 2 ◇ Telefon 03576 2529029 ◇ www.eineweltladen.info*

Gruppe 1

Wo wächst der Kakao?


Das sind Eure Aufgaben ...

1. Sucht im Atlas die Länder heraus, in denen der Kakao wächst.
2. Nehmt die Pappe und klebt bitte das Weltkartenblatt auf.
3. Danach steckt Ihr Stecknadeln an die Länder, in denen der Kakao wächst und klebt grüne Punkte oder beschriftete grüne Fähnchen [Buntpapier] an die Nadelköpfe.
4. Und nun sucht bitte die Länder im Atlas heraus, in denen die meiste Schokolade gegessen wird.
5. Danach steckt bitte auch dort Nadeln in die Weltkarte und klebt rote Punkte oder Fähnchen auf die Nadelköpfe.
6. Vielleicht könnt ihr noch auf ein Plakat schreiben, in welchen 5 Ländern die meiste Schokolade gegessen wird.

Viel Spaß beim Herausfinden.



Alles über
KAKAO und
SCHOKOLADE



*Eine Welt Laden Weißwasser / Für gerechten Handel und Ökologie.
02943 Weißwasser ◇ Kirchstraße 2 ◇ Telefon 03576 2529029 ◇ www.eineweltladen.info*

Gruppe 2

Wachsen Schokoladentafeln wirklich am Baum?


Das sind Eure Aufgaben ...

1. Macht Euch schlau, ob der Kakao an der Wurzel, an Sträuchern oder am Baum wächst.
2. Findet heraus, wie die Früchte aussehen, außen und innen.
3. Malt oder klebt auf ein großes Blatt einen Kakaobaum mit Früchten.
4. Sucht Euch Bilder aus, die uns erzählen, was man mit den Kakaofrüchten machen muss, bevor sie Schokolade werden.
5. Erzählt uns nachher, was Ihr herausgefunden habt.

Viel Spaß beim Herausfinden.



Alles über
KAKAO und
SCHOKOLADE



*Eine Welt Laden Weißwasser / Für gerechten Handel und Ökologie.
02943 Weißwasser ◇ Kirchstraße 2 ◇ Telefon 03576 2529029 ◇ www.eineweltladen.info*

Gruppe 3

Was passiert in der Schokoladenfabrik?


Das sind Eure Aufgaben ...

1. Macht Euch schlau, was in einer Schokoladenfabrik so alles passiert und wie Kakao sowie Schokolade hergestellt werden.
2. Schneidet die Bilder aus und klebt sie zusammen mit den kleinen Texten. Ihr müsst natürlich auf die richtige Reihenfolge achten.
3. Wenn Ihr noch Zeit habt, könnt Ihr die Bilder auch noch ausmalen.
4. Erzählt uns nachher, was Ihr herausgefunden habt.

Viel Spaß beim Herausfinden.



Alles über
KAKAO und
SCHOKOLADE



Eine Welt Laden Weißwasser / Für gerechten Handel und Ökologie.
02943 Weißwasser ◇ Kirchstraße 2 ◇ Telefon 03576 2529029 ◇ www.eineweltladen.info

Gruppe 4 Variante 1

Was muss alles in die Schokolade hinein, damit sie gut schmeckt?


Das sind Eure Aufgaben ...

1. Nehmt Euch das schwarze Tablett und stellt 6 rote Teller darauf.
2. Schneidet 6 kleine Papierschildchen aus und schreibt immer auf ein Schild je ein Wort: Zucker, Milchpulver, Kakaopulver, Kakaobohnen, Gewürze, Kakaobutter
3. Verteilt die Schildchen auf die Teller.
4. Schüttet nun auf jeden Teller etwas von der entsprechenden Zutat (Ihr findet die Zutaten in Eurem Gruppenkarton).
5. Schaut nun die beiden Schokoladentafeln (Vollmilch- und weiße Schokolade) an und schreibt die Zutaten auf ein Blatt.
6. Brecht nun die beiden Schokoladentafeln in Stückchen und legt sie auf die beiden Teller. Sie dienen nachher als Kostprobe für alle.
7. Erzählt uns nachher, was Ihr herausgefunden habt.

Viel Spaß beim Herausfinden.



Alles über
KAKAO und
SCHOKOLADE



*Eine Welt Laden Weißwasser / Für gerechten Handel und Ökologie.
02943 Weißwasser ◇ Kirchstraße 2 ◇ Telefon 03576 2529029 ◇ www.eineweltladen.info*

Gruppe 4 Variante 2

Was muss alles in die Schokolade hinein, damit sie gut schmeckt?


Das sind Eure Aufgaben ...

1. Nehmt Euch die beiden Tablett mit den verschiedenen Lebensmitteln.
Findet die richtigen Zutaten für Schokolade heraus und stellt diese auf das dritte Tablett. (Das, was nicht in die Schokolade gehört, stellt beiseite.)
2. Beschriftet die Zutaten mit kleinen Papierschildchen.
3. Schaut nun die 3 Schokoladentafeln (bittere, Vollmilch- und weiße Schokolade) an und schreibt die Zutaten auf ein Blatt.
4. Brecht nun die Schokoladentafeln in Stückchen und legt sie auf die drei Teller. Sie dienen nachher als Kostprobe für alle.
5. Erzählt uns nachher, was Ihr herausgefunden habt.

Viel Spaß beim Herausfinden.



Alles über
KAKAO und
SCHOKOLADE



*Eine Welt Laden Weißwasser / Für gerechten Handel und Ökologie.
02943 Weißwasser ◇ Kirchstraße 2 ◇ Telefon 03576 2529029 ◇ www.eineweltladen.info*

Gruppe 5

Haben Maria aus Brasilien und Julia aus Ghana schon einmal Schokolade gegessen?


Das sind Eure Aufgaben ...

1. Lest Euch gegenseitig vor, wie Maria, Jandi und Julia leben.
2. Füllt nun das Arbeitsblatt aus.
3. Nehmt Euch nun den zweiten Karton mit der großen „Papp-Schokoladentafel“ und legt sie auf den Boden.
4. Schreibt auf kleine Zettel Schokoladennamen, die Euch einfallen oder welche Ihr gern esst und legt die Zettel links neben die große Papptafel.
5. Nehmt die anderen Schokoladentafelmuster aus dem Karton und legt sie rechts neben die große Papptafel.
6. Nun nehmt die kleinen „Pappschokoladenstückchen“ und holt Euch Hilfe bei Frau Opitz oder Herrn Schneider. Ihr sollt Schokoladenstückchen herkömmlich sowie fair gehandelter Schokolade legen, deren Geldwert jeweils für Kakaobauer, Transport, Herstellung und Verkauf nötig sind.
7. Für wen ist die Schokolade süß und für wen ist sie bitter ?
8. Erzählt uns später, was Ihr herausgefunden habt
9. Brecht nun die beiden Schokoladentafeln in Stückchen und legt sie auf die beiden Teller. Sie dienen nachher als Kostprobe für alle. Erzählt uns auch nachher, was Ihr herausgefunden habt.

Viel Spaß beim Herausfinden.



Alles über
KAKAO und
SCHOKOLADE



*Eine Welt Laden Weißwasser | Für gerechten Handel und Ökologie.
02943 Weißwasser ◇ Kirchstraße 2 ◇ Telefon 03576 2529029 ◇ www.eineweltladen.info*

Gruppe 6

Haben die Indianer vor 500 Jahren nur getrunken oder war da noch etwas anderes?


Das sind Eure Aufgaben ...

1. Findet heraus, wofür die Völker der Mayas und Azteken den Kakao benutzt haben.
2. Malt auf Papier Kakaobohnen auf und schneidet sie aus.
3. Nehmt Euch einen großen Papierbogen und malt auf die eine Seite einen Hahn, einen Hasen, eine Tomate, einen Fisch und einen Sklaven.
4. Klebt auf die andere Seite so viele Kakaobohnen, wie die Azteken damals auf dem Markt dafür bezahlen mussten.
5. Denkt Euch noch eine Überschrift für Euer Blatt aus.
6. Erzählt uns später, was Ihr herausgefunden habt.

Viel Spaß beim Herausfinden.



Alles über
KAKAO und
SCHOKOLADE



*Eine Welt Laden Weißwasser | Für gerechten Handel und Ökologie.
02943 Weißwasser ◇ Kirchstraße 2 ◇ Telefon 03576 2529029 ◇ www.eineweltladen.info*

Gruppe 7

Nicht nur irgendein Zucker ...


Das sind Eure Aufgaben ...

1. Findet heraus, wo Zuckerrohr wächst und wie dieser Zucker zu seinem Namen kommt.
2. Wie wird das Zuckerrohr geerntet und wie zu Zucker verarbeitet?
3. Nenne Unterschiede zwischen Vollrohrzucker, Rohrohrzucker und Raffinadezucker.
4. Gestaltet dazu bitte eine Schautafel samt Überschrift und erzählt uns später, was Ihr heraus gefunden habt.

Viel Spaß beim Herausfinden.



Alles über
KAKAO und
SCHOKOLADE



*Eine Welt Laden Weißwasser / Für gerechten Handel und Ökologie.
02943 Weißwasser ◇ Kirchstraße 2 ◇ Telefon 03576 2529029 ◇ www.eineweltladen.info*

Gruppe 8

Der zerbrochene Aztekenbecher

Das sind Eure Aufgaben ...

1. Schneidet die Scherben des Aztekenbeckers aus und puzzelt den Kakaobecher zusammen – wie echte Schokoladenhistoriker.
2. Tragt danach alles, was Euch die Scherben erzählen, in einem Zeitstrahl zusammen.
3. Gestaltet bitte eine Schautafel und erzählt uns später, was Ihr herausgefunden habt

Viel Spaß dabei.